

**Enea**  
Fundacja

OSZCZĘDZAJ  
**ENERGIĘ**  
z KRZYSIEM  
ELEKTRYKIEM



**ELEKTRYCZNE ZAGADKI  
DLA BYSTRZAKÓW**





# DROGA DO PRĄDU

POMÓŻ ENERGII ELEKTRYCZNEJ DOTRZEĆ  
DO DOMU KRZYSIA



Startujesz z elektrowni.  
Jeśli odnajdziesz  
poprawną drogę, Krzyś  
będzie mógł włączyć  
lampkę w swoim pokoju.



## POŁĄCZ KROPKI

Połącz kropki, na obrazku  
pojawi się element jednej  
z elektrowni! Pamiętaj,  
jak powstaje tam prąd?



# EKOREBUS

Wpisz litery po kolei w kratki. W haśle znajdziesz radę, jak chronić zasoby Ziemi.



SA



ZOTKA



BY



IK



TRAMW



ALKA



S



## KARTY DO SAMODZIELNEGO WYCIĘCIA



Enea

Enea

Enea

Enea

Enea

Enea

Enea

Enea

Enea

Enea

Enea

Enea



# MEMORY





Przypatrzcie się dobrze obrazkom! Wszystkie pojawiły się w filmie.  
Teraz obróćcie karty obrazkami do dołu i spróbujcie odnaleźć wszystkie pary!




# KARTY DO SAMODZIELNEGO WYCIĘCIA



KARŹY DO SAMODZIELNEGO WYCIĘCIA



ZNAJDŹ 10 RÓŻNIC





## TRUDNE SŁOWA

Pamiętasz je z naszego filmu? Ukryły się w poniższych rebusach.  
Z jakim procesem je kojarzysz?

~~FORTEPIAN~~ ~~TORBA~~ ~~WODOSPAD~~ ~~KOBALT~~ ~~MAGIK~~ ~~ATOM~~



~~TURCJA~~ ~~KOBIETA~~ ~~NARTY~~



~~GEOGRAFIA~~ ~~KELNER~~ ~~NARRATOR~~



~~KRET~~ ~~TRAKTOR~~



Wpisz słowa do diagramu i odczytaj hasło.



## ZNAJDŹ WSZYSTKIE PRZYKŁADY NIEOSZCZĘDNEGO GOSPODAROWANIA ENERGIĄ ELEKTRYCZNĄ.

Powiedz, co można zrobić inaczej, by ograniczyć zużycie prądu w domu.











Program edukacyjny dla dzieci realizowany  
przez wolontariuszy Grupy Enea

Prawa autorskie: Enea S.A.